

Produit : Fosse septique et fosse toutes eaux

Type : Septic® SEPEUC90
Modèle : C-90 de 15 m³

CARACTÉRISATION

Influent considéré : eaux usées domestiques / eaux usées domestiques fécales


DIMENSIONS | VOLUMES | POIDS

Mesure	Unité	
Hauteur totale*	(cm)	240
Hauteur entrée*	(cm)	213
Hauteur sortie*	(cm)	209
Longueur	(cm)	370
Largeur	(cm)	238
Volume total	(m ³)	15,00
Volume utile	(m ³)	13,78
Poids	(T)	7,60
Regard(s) d'accès	(cm)	1 x Ø60
Ø Entrée (IN) / Sortie (OUT)	(mm)	160/160

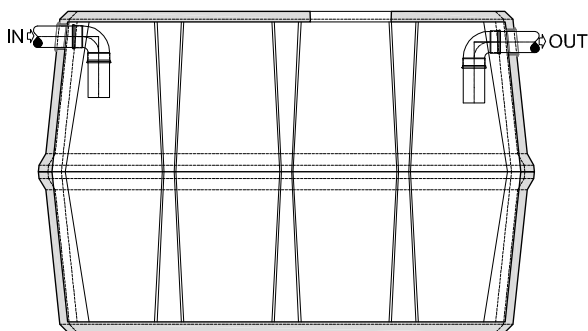
* tolérance de ± 2 cm

Matériaux


Cuve : béton fibré hautes performances (BFHP)
Joints : SBR (entrée et sortie)



FONCTIONNEMENT



DIMENSIONNEMENT



OPTIONS

- Cartouche anti-odeur

GARANTIES

Cuves : 10 ans
Accessoires : 2 ans
Résistance : B125

Eloy Water se réserve le droit de modifier ou de façon plus générale, d'actualiser le présent document à tout moment et sans avis préalable.
Version de fiche: 20130603
Version de produit: 20140605